

TRONÇONNAGE



ENROBAGE



POLISSAGE DURETÉ ET MICROSCOPIE



MINITECH 233 - 263 - 265

INNOVATION DANS LE POLISSAGE



Le haut de gamme des machines de polissage manuelles, elles sont puissantes, efficaces et silencieuses avec une transmission par courroie entièrement montée sur roulements.



UNE FORTE IMPLANTATION MONDIALE À TRAVERS SES FILIALES ET PLUS DE 35 DISTRIBUTEURS



FONCTIONNALITÉS

MINITECH 233 RÉF. 66300

Largeur
445 mm

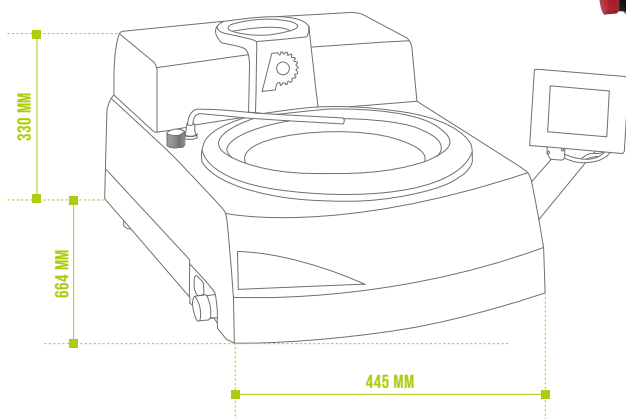
Profondeur
664 mm

Hauteur
330 mm

Poids
29 kg

Conformité
CE

Le haut de gamme des machines de polissage manuelles
MINITECH est équipée de moteurs puissants contrôlés par variateur de fréquence
à technologie "flux vectoriels". Tous les paramètres sont réglables et mémorisables.



Spécificités

NEW!

- Simple poste Ø 200 ou Ø 250 mm
- 1 écran TFT couleur
- 1 moteur
- 1 rampe d'arrosage
- 1 cuve amovible
- Arrivée d'eau : prévue pour un tuyau de Ø intérieur 12 mm (non fourni)
- Évacuation d'eau : livrée avec un tuyau de Ø extérieur 38 mm

MINITECH 263 RÉF. 66302

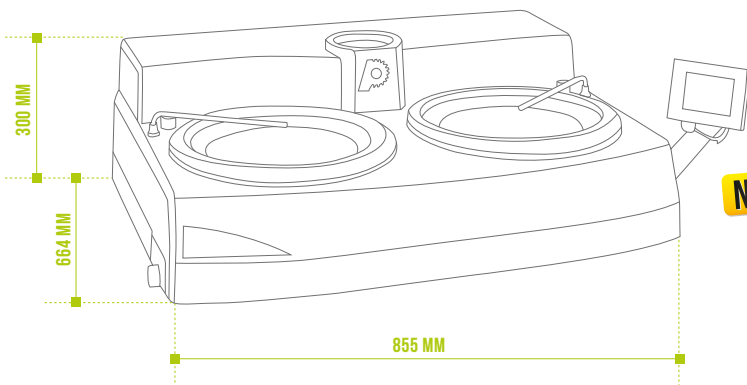
Largeur
855 mm

Profondeur
664 mm

Hauteur
300 mm

Poids
44 kg

Conformité
CE



Spécificités

NEW!

- Double poste Ø 200 ou Ø 250 mm
- 1 écran TFT couleur
- 1 moteur (pilotage simultané des 2 plateaux)
- 2 rampes d'arrosage indépendantes
- 2 cuves amovibles
- Arrivée d'eau : prévue pour un tuyau de Ø intérieur 12 mm (non fourni)
- Évacuation d'eau : livrée avec un tuyau de Ø extérieur 38 mm

MINITECH 265 RÉF. 66303

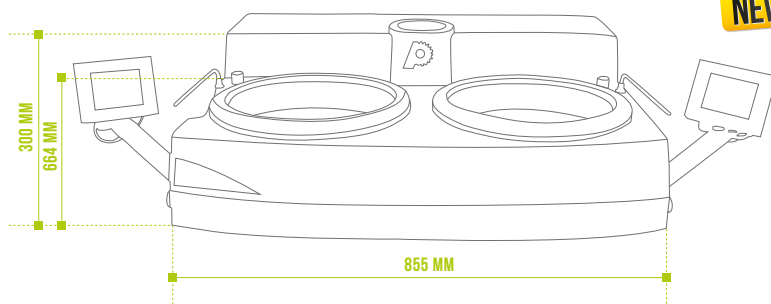
Largeur
855 mm

Profondeur
664 mm

Hauteur
300 mm

Poids
52 kg

Conformité
CE



NEW!

Spécificités

- Double poste Ø 200 ou Ø 250 mm
- 2 écrans TFT couleur
- 2 moteurs indépendants
- 2 rampes d'arrosage indépendantes
- 2 cuves amovibles
- Arrivée d'eau : prévue pour un tuyau de Ø intérieur 12 mm (non fourni)
- Évacuation d'eau : livrée avec un tuyau de Ø extérieur 38 mm

FONCTIONNEMENT

EFFICACITÉ

Les polisseuses de la gamme MINITECH sont robustes, puissantes et fiables. Elles bénéficient d'une technologie ultra moderne permettant une utilisation et un entretien faciles.

PRATICITÉ

L'écran tactile (positionnable à gauche ou à droite de la polisseuse) permet la saisie des paramètres tels que la vitesse et le sens de rotation, l'arrosage et le temps. La mémoire interne de l'écran tactile autorise la mémorisation de trois programmes de polissage. Les paramètres peuvent également être modifiés au cours du cycle de polissage. Un capteur de force permet d'afficher sur l'écran la pression appliquée sur le plateau. Une rampe multijets avec réglage du débit refroidit le plateau de façon homogène et permet de réduire la consommation d'eau.

RÉSISTANCE

Équipées de cuves amovibles, les MINITECH sont très faciles à nettoyer. Leur carrosserie et leur cuve en composite excluent toute oxydation.

ADAPTABILITÉ

Leur nouvelle technologie de régulation de vitesse autorise une rotation constante du plateau, quelle que soit la charge appliquée, permettant ainsi de polir des échantillons de grandes dimensions. La gamme MINITECH 233-263-265 peut recevoir des plateaux de Ø 200 ou 250 mm (à l'exception de la MINITECH 333, qui peut recevoir des plateaux de Ø 250 à 300 mm).



CARACTÉRISTIQUES

	MINITECH 233	MINITECH 263	MINITECH 265
Nombre de plateaux	1	2	2
Nombre de moteurs	1	1	2
Diamètre plateau(x)	200 à 250 mm	200 à 250 mm	200 à 250 mm
Vitesse de rotation (par incrément de 1 RPM)	20 à 700 RPM	20 à 700 RPM	20 à 700 RPM
Sens de rotation	Horaire & antihoraire	Horaire & antihoraire	Horaire & antihoraire
Minuterie	✓	✓	✓
Affichage de la vitesse	✓	✓	✓
Affichage du temps en secondes	✓	✓	✓
Affichage de la force appliquée	✓	✓	✓
Mémorisation des paramètres	✓	✓	✓
Arrosage par rampe multijets	✓	✓	✓
Puissance du moteur	250 W	250 W	2 x 250 W
Fonction essorage 700 RPM	✓	✓	✓
Couple moteur élevé	✓	✓	✓
Vitesse constante du plateau	✓	✓	✓
Arrêt immédiat du plateau	✓	✓	✓
Transmission sur roulement	✓	✓	✓
Cuve composite amovible	✓	✓	✓
Accélération progressive du plateau	✓	✓	✓
Collerette anti-éclaboussures	✓	✓	✓
Alimentation / Fréquence / Courant maxi	230 VAC / 50 - 60 Hz / 8 A	230 VAC / 50 - 60 Hz / 8 A	230 VAC / 50 - 60 Hz / 8 A

ACCESSOIRES

Plateaux et sous-plateaux

56350

Sous-plateau à ergot aluminium ø 196 mm

67221

Sous-plateau à ergot aluminium ø 245 mm

67822

Plateau almagtech ø 200 mm

67820

Plateau almagtech ø 250 mm

56066

Plateau PVC encastrement ø 230 mm avec cone usine

56062

Plateau PVC encastrement ø 250 mm avec cone usine

56053

Plateau plein PVC ø 200 mm avec cone usine

56063

Plateau plein PVC ø 250 mm avec cone usine

56054

Cercle de maintien métallique ø 200 mm

56055

Cercle de maintien métallique ø 250 mm

56067

Cercle de maintien PVC ø 200 mm

56068

Cercle de maintien PVC ø 250 mm

Couvercle pour machines de polissage

66050

Couvercle PVC



RÉF. 56350 - 67221



RÉF. 67822 - 67820



RÉF. 56066 - 56062




RÉF. 56053 - 56063



RÉF. 56054 - 56055



RÉF. 56067 - 56068



RÉF. 66050

PRESI C'EST AUSSI...

TRONÇONNAGE



Mecatome ST 310

ENROBAGE



Mecapress 3

POLISSAGE



Mecatech 334

DURETÉ ET MICROSCOPIE



Microtech MX1

CONSOMMABLES



Résines



ET PLUS SUR

WWW.PRESI.COM

38320 Brié et Angonnes - Grenoble - France.
Tél. 33 (0)4 76 72 00 21. Fax 33 (0)4 76 72 05 84. E-mail : presi@presi.com

